



# CONTINENTE ASIATICO

LAURA ALEJANDRA MELO DIAZ  
ONCE



## CONTINENTE ASIATICO

Asia es el continente más grande y poblado de la Tierra, del cual Europa constituye una península. Asia se extiende en la mitad oriental del hemisferio norte, desde el Océano Glacial Ártico por el norte hasta Océano Índico por el sur.

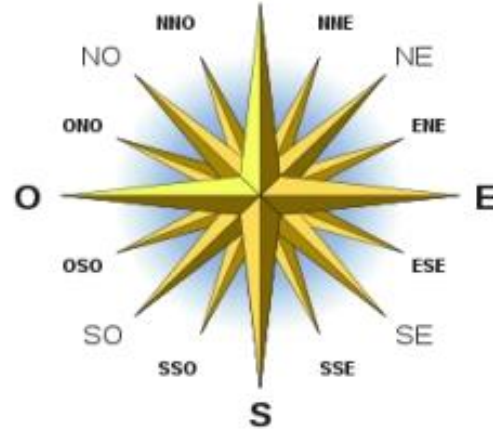
**Superficie:** 44,58 millones km<sup>2</sup>  
**Población:** 4,463 miles de millones (2016)  
**Densidad:** 102,8 hab. /km<sup>2</sup>



Asia limita al norte con  
Océano Glacial Ártico,  
al este con el Océano  
Pacífico



N



S

Limita, al oeste,  
con los montes  
Urales, y al este,  
con el océano  
Pacífico



Al este con el  
Océano Pacífico



Al sur con el Océano  
Índico y al este con  
Europa.




Activar Windows  
Ve a Configuración para activa



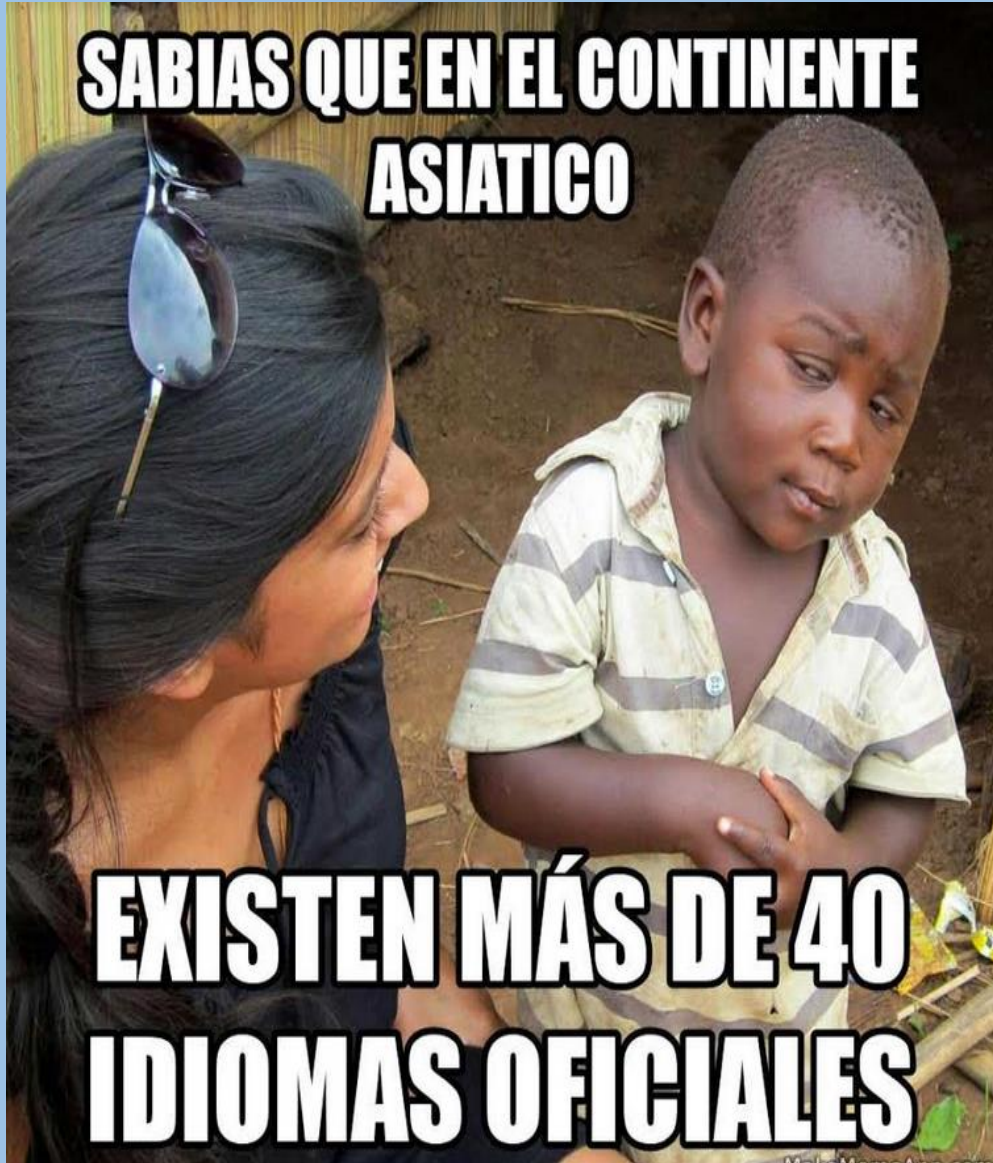
## Volcán de Monte Aso (Japón)

Ubicado en el centro del Parque Nacional Aso Kujū, el Monte Aso mide 114 km de circunferencia, Se trata del cuarto supervolcán de la lista con riesgo de causar la muerte de un millón de personas o más en el momento en el que entre en erupción, que podría ser durante los próximos 100 años.

When te enteras que entre Asia y Europa existe una masa de tierra llamada Euroasia



**SABIAS QUE EN EL CONTINENTE  
ASIATICO**



**EXISTEN MÁS DE 40  
IDIOMAS OFICIALES**

QUE CHINA TIENE  
EL CONTROL DEL  
MUNDO



SE TENIA QUE  
DECIR Y SE  
DIO

**+El Profe Hoy Vamos A Hablar  
Sobre El Continente Asiático**

**-Yo Automáticamente**



Se llama **MONTE APO**, es conocido como un estrato volcán

ESTA FUE CREADO EN EL PAIS DE FILIPINAS EN LA ISLA MINDONADO

Es conocido por los apodos de:

- \*Maestro
- \*Abuelo
- \*Señor

Esta montaña es hogar para más de 270 especies de aves

Esta montaña tiene tres picos, y en el más alto tiene un cráter volcánico

Es lo más alto de la ciudad de Davao, lo cual permite que se vea en cualquier parte

El volcán es fuente de energía geotérmica, no se tiene la fecha de su última erupción.

El 9 de mayo del año 1936 se declaró parque nacional

Activar V



## LA MONTAÑA EVEREST

FORMA PARTE DE LA CORDILLERA

DEL HIMALAYA, SITUADA EN EL SURESTE

ASIÁTICO ADEMÁS SE ELEVA A 8,848-8,850

METROS SOBRE EL NIVEL DEL MAR









El monte bandahaw es uno de los volcanes activos en Filipinas, se sitúa en la frontera entre las provincias de Laguna y Quezon, tiene una altitud de 2550m su última erupción fue alrededor del año 1909

El volcán y su medio ambiente se consideran sagrados por residentes locales a causa de su agua bendita y tiene cualidades benéficas

es visitada por restauración de vitalidad y salud espiritual, la creencia en sus poderes atrae a peregrinos de todo el país durante todo el año que culmina grandes reuniones rituales, aparte de esto han surgido muchos milagros

# Estatua de la Unidad





## Los Asiáticos...



El Coronavirus Asombrado  
De Ver Cómo No Aprenden



# ESTATUA DE LA UNIDAD

El primer ministro indio,  
Narendra Modi,  
inauguró el 31 de  
octubre de 2018 esta  
estatua

Diseñada como tributo a  
Sardar Patel, heroe  
independentista de la  
India, con motivo del 143  
aniversario de su muerte

Altura: 182m con la  
base 240m

Material: Estructura  
de acero, reforzada  
con concreto y  
revestida con  
bronce



Cuando el profesor comienza a hablar  
del continente asiático



Yo en mi mente inmediatamente

Lo siguiente es un RAE (Resumen Analítico Explicativo) se mostrará el formato y luego un RAE creado por unos estudiantes

## RESUMEN ANALÍTICO EXPLICATIVO

**FECHA:** **REALIZADO POR:** *Estudiante, si es un ejercicio de clase. O investigador en el caso de un proyecto profesional o monográfico*

**PROYECTO:** *Dato del proyecto de investigación.*

**TIPO DE PUBLICACIÓN:** *Dato relacionado con el formato. A saber: libro, capítulo de libro, artículo de revista (académica o no), artículo de opinión (publicado en periódicos o en revistas), artículo de periódico, artículo académico electrónico, conferencia, clase magistral, taller, conversatorio, película, documental, etc.*

**TÍTULO:** *Datos completos del texto leído, lo más explícito posible. Se entiende que los textos pueden ser de diverso tipo: libro, capítulo de libro, artículo de revista (académica o no), artículo de opinión (publicado en periódicos o en revistas), artículo académico electrónico, conferencia, clase magistral, taller, conversatorio, película, documental, etc. Este apartado debe contener los siguientes datos como mínimo: Título del documento (del capítulo y del libro o del artículo y de la revista, según sea el caso), fecha de publicación o de presentación, ciudad o país de publicación, fecha (mínimo año), editorial y páginas leídas sobre las cuales se está realizando el resumen.*

**URL:**

**FECHA DE CONSULTA:** *En el caso de ser un documento electrónico debe tener, además de lo anterior, como datos mínimos obligatorios, lo siguiente: URL (esto es la dirección electrónica, suelen empezar por http...) y fecha de consulta.*

**AUTOR:** *Del texto sobre el se realiza el RAE. En ocasiones puede ser autores.*

**HASTA AQUÍ SE HA PRESENTADO EL ENCABEZADO O PRIMERA PARTE DEL FORMATO DEL RAE. A CONTINUACIÓN LA SEGUNDA PARTE DEL RAE. ESTO ES IMPORTANTE TENERLO EN CUENTA PUES EN EL CASO DE RAES DE VARIOS CAPÍTULOS DE UN MISMO LIBRO, BASTA CON MANTENER EL MISMO ENCABEZADO O PRIMERA PARTE Y SÓLO AGREGAR LA INFORMACIÓN A QUE CORRESPONDA CADA CAPÍTULO EN LA SEGUNDA PARTE DEL RAE.**

**PALABRAS CLAVE:** *En ocasiones este dato lo tiene el texto leído. Lo mejor sería que el autor del RAE decidiera las palabras claves en relación con el objetivo de su proyecto de investigación. Mucha atención a la subordinación de información. Debe ir de lo más general a lo más específico o particular.*

**DESCRIPCIÓN:** *Se refiere al texto leído. Describa lo más detalladamente posible de qué se ocupa el documento leído, en qué contexto se escribió, cómo se aborda la temática de la que se ocupa, etc. Además, en este apartado es útil detallar los subtemas de que se ocupa. Una forma de hacerlo es usando la subtitulación del texto o, en el caso de libro, el índice. Si no existe ninguno de estos dos datos el autor del RAE debe deducirlos y registrarlos una vez ha leído el texto.*

*Por ejemplo, en el caso de capítulos de un mismo libro aquí debe aclararse a qué capítulo se refiere esta parte del RAE.*

**CONTENIDO:** *Esta es la parte más importante del RAE, pues aquí se consigna el resumen como tal de lo leído. Para que esta información sea efectivamente útil en su proyecto o ejercicio de investigación estructure de manera clara lo que aquí anota. La propuesta que le hecho insistentemente es identificar y registrar siempre lo central de lo leído. Esto tiene como fin que usted se acostumbre a leer y a extraer información siempre con una misma estructura. Del mismo modo que ella quede clara en su memoria para así poderla recuperar. La estructura de la que hablo es: Identifique claramente (extraiga del texto) lo siguiente:*

1) **OBJETIVO DEL TEXTO** (¿Qué le quiere decir el autor? / ¿Para qué el autor escribió esas páginas? / ¿a dónde quiere llevarlo el autor? ¿qué busca el autor que usted comprenda?) Este (o estos) debe plantearse con un verbo en infinitivo.

*Para esto y otros elementos importantes recomiendo visitar el siguiente enlace en dónde encontrará mayor información: URL: <http://es.slideshare.net/citur2010/verbos-que-se-utilizan-en-la-redaccin-de-objetivos-4358050>*

2) **HIPÓTESIS DE TRABAJO** (Esta puede estar claramente expuesta por el autor en el texto. En otras ocasiones usted como lector puede deducirla, una vez leído y entendido todo el texto) Recuerde que una hipótesis es una proposición, oración o planteamiento de investigación o de reflexión, que va a ser demostrada a través de la investigación.

3) **TESIS 1** (Estos son los planteamientos secundarios o de segunda importancia para el autor o texto leído. Son fundamentales porque permiten ir entendiendo cómo desarrolla el autor sus ideas centrales)

4) **ARGUMENTOS DE LA TESIS 1** (Estas son proposiciones por medio de las cuales el autor o texto leído sustenta sus planteamientos principales y secundarios, es decir, hipótesis y tesis. Suelen ser varios por cada tesis identificada.)

5) **TESIS 2**

6) **ARGUMENTOS DE LA TESIS 2**

## 7) TESIS 3

## 8) ARGUMENTOS DE LA TESIS 3

*Y así sucesivamente hasta que logre expresar o extraer toda la información del texto leído.*

*No olvide que en el caso de registrar información textual o parafraseada del autor debe anotar, entre paréntesis, el dato de la página de donde lo extrajo. Esto le permitirá tener todo lo necesario para citar cuando escriba sus informes de investigación y/o ensayos, capítulos o informe final.*

**CONCLUSIONES:** *Aquí se plantearán las conclusiones principales y secundarias a las que llega el autor o texto leído.*

**OBSERVACIONES PROPIAS:** *Aquí se registran críticas, alabanzas o aclaraciones sobre lo leído. También se registran comentarios generales o específicos que dialoguen con su investigación.*